



ФЕДЕРАЛЬНАЯ СЛУЖБА  
ГОСУДАРСТВЕННОЙ СТАТИСТИКИ

# ОПЕРАТИВНЫЕ ДАННЫЕ ОБ ИНДЕКСЕ ПОТРЕБИТЕЛЬСКИХ ЦЕН ПО ЯМАЛО-НЕНЕЦКОМУ АВТОНОМНОМУ ОКРУГУ



за февраль 2023 года



ФЕДЕРАЛЬНАЯ СЛУЖБА  
ГОСУДАРСТВЕННОЙ СТАТИСТИКИ

Оперативные данные  
об индексе потребительских цен  
по Ямало-Ненецкому автономному округу

за февраль 2023 года

- 01 ИНДЕКСЫ ПОТРЕБИТЕЛЬСКИХ ЦЕН
- 02 ИНДЕКСЫ ЦЕН НА ОТДЕЛЬНЫЕ ГРУППЫ И ВИДЫ ПРОДОВОЛЬСТВЕННЫХ ТОВАРОВ
- 03 ИНДЕКСЫ ЦЕН НА ОТДЕЛЬНЫЕ ГРУППЫ НЕПРОДОВОЛЬСТВЕННЫХ ТОВАРОВ
- 04 ИНДЕКС ЦЕН НА ОТДЕЛЬНЫЕ МЕДИКАМЕНТЫ ЖИЗНЕННО НЕОБХОДИМЫЕ И ВАЖНЕЙШИЕ ЛЕКАРСТВЕННЫЕ ПРЕПАРАТЫ
- 05 ИНДЕКС ЦЕН НА ОТДЕЛЬНЫЕ МЕДИКАМЕНТЫ, КРОМЕ ЖИЗНЕННО НЕОБХОДИМЫХ И ВАЖНЕЙШИХ ЛЕКАРСТВЕННЫХ ПРЕПАРАТОВ
- 06 ИНДЕКСЫ ТАРИФОВ НА УСЛУГИ
- 07 ИНДЕКСЫ ЦЕН НА ТОПЛИВО МОТОРНОЕ



# ИНДЕКСЫ ПОТРЕБИТЕЛЬСКИХ ЦЕН

В % К ПРЕДЫДУЩЕМУ МЕСЯЦУ

Февраль 2023г.  
к январю 2023г., %

**100,0**

Индекс потребительских цен

**100,2**

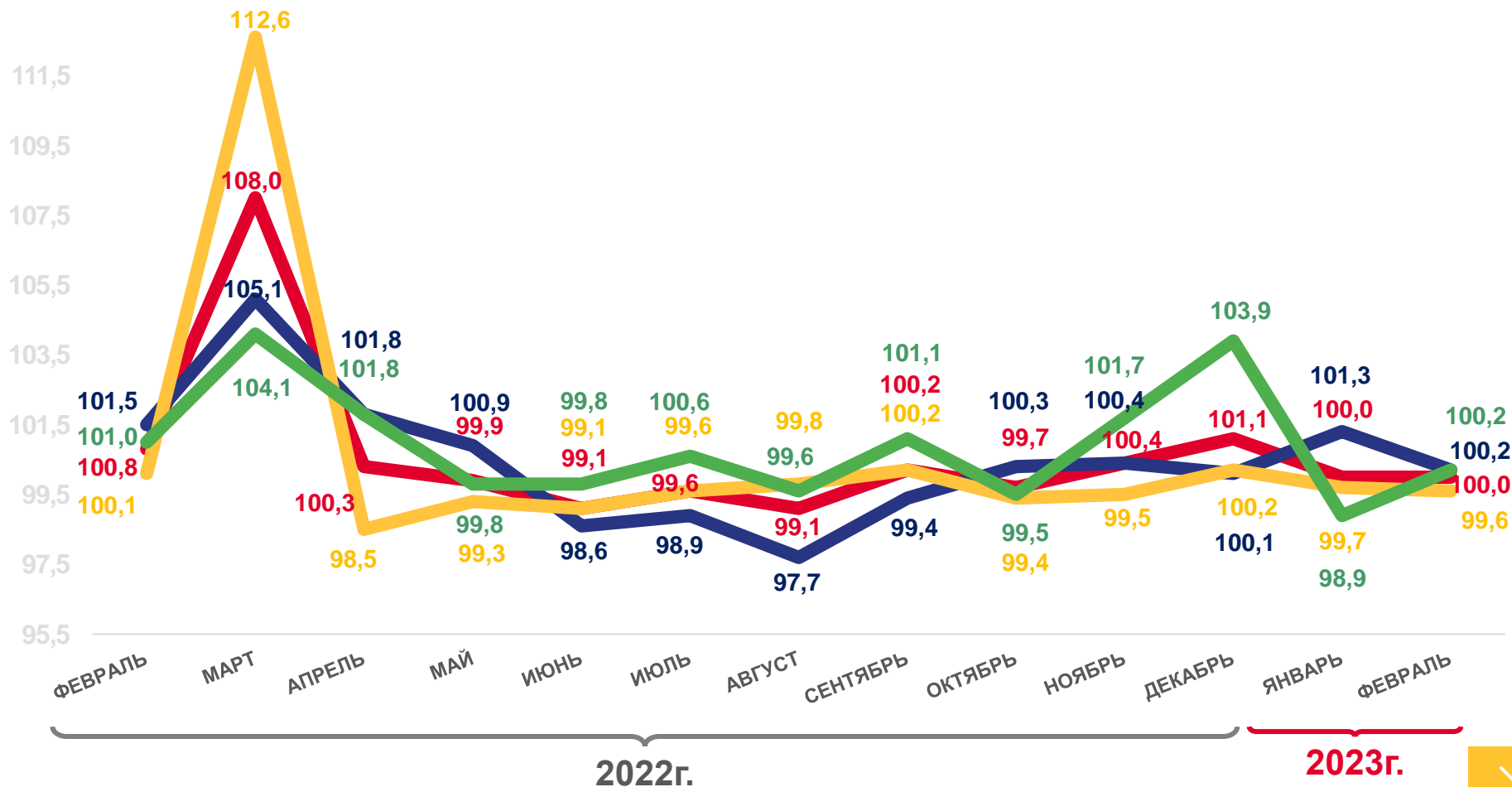
Продовольственные товары

**99,6**

Непродовольственные товары

**100,2**

Услуги



Индекс потребительских цен

Продовольственные товары

Непродовольственные товары

Услуги





# ИНДЕКСЫ ПОТРЕБИТЕЛЬСКИХ ЦЕН

В % К ДЕКАБРЮ ПРЕДЫДУЩЕГО ГОДА

Февраль 2023г.  
к декабрю 2022г., %



**100,0**

Индекс потребительских цен



**101,5**

Продовольственные товары



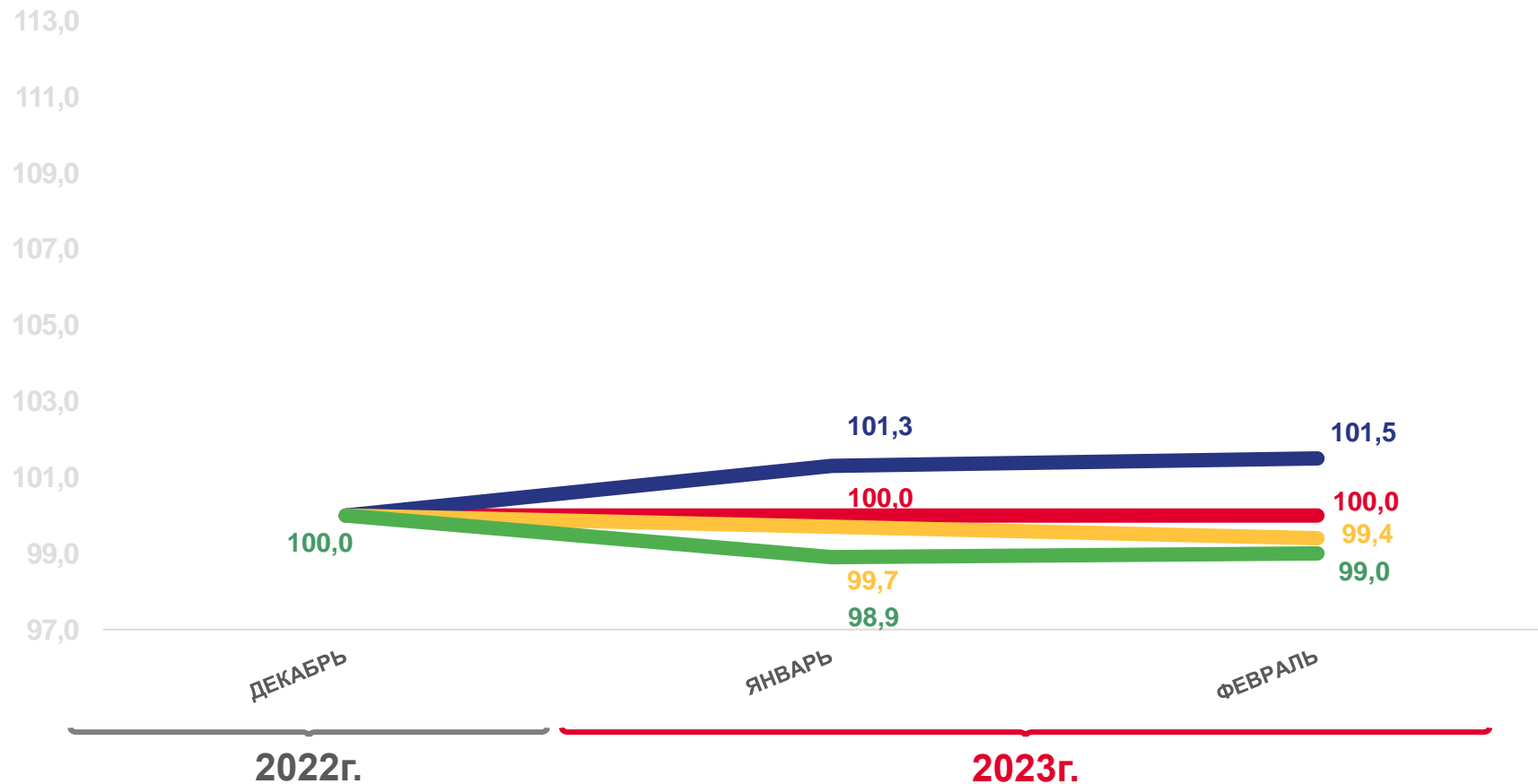
**99,4**

Непродовольственные товары



**99,0**

Услуги



Индекс потребительских цен  
 Непродовольственные товары

Продовольственные товары  
 Услуги





# ИНДЕКСЫ ПОТРЕБИТЕЛЬСКИХ ЦЕН

В % К СООТВЕТСТВУЮЩЕМУ МЕСЯЦУ ПРЕДЫДУЩЕГО ГОДА

Февраль 2023г.  
к февралю 2022г., %



**107,4**

Индекс потребительских цен



**104,6**

Продовольственные товары



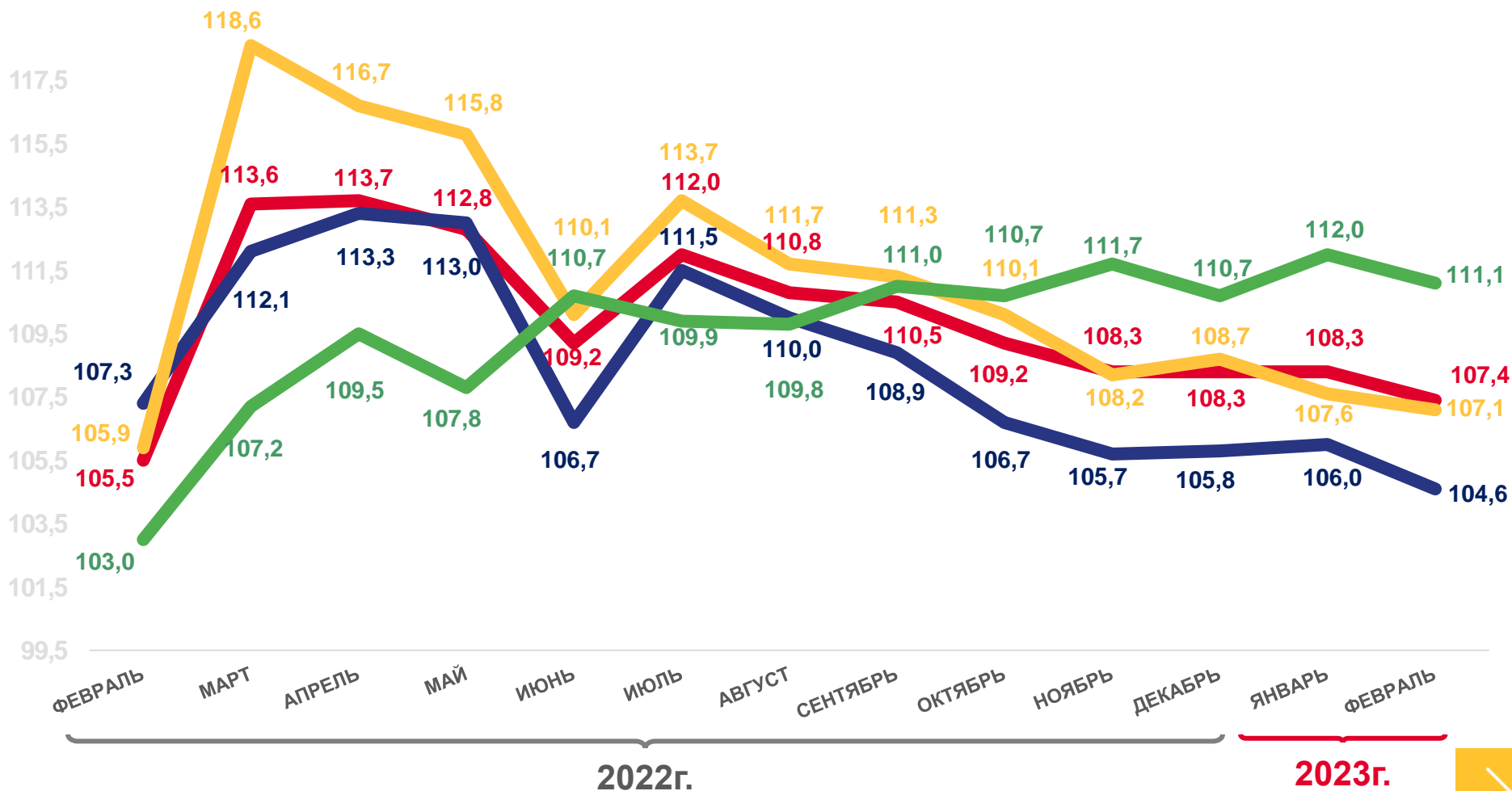
**107,1**

Непродовольственные товары



**111,1**

Услуги



Индекс потребительских цен  
 Непродовольственные товары

Продовольственные товары  
 Услуги





# ИНДЕКС ПОТРЕБИТЕЛЬСКИХ ЦЕН НА ВСЕ ТОВАРЫ И УСЛУГИ

ФЕВРАЛЬ 2023г. В % К ДЕКАБРЮ 2022г.







# ИНДЕКСЫ ПОТРЕБИТЕЛЬСКИХ ЦЕН

ФЕВРАЛЬ 2023г. В % К ДЕКАБРЮ 2022г.



## ИНДЕКСЫ ЦЕН НА ПРОДОВОЛЬСТВЕННЫЕ ТОВАРЫ



## ИНДЕКСЫ ЦЕН НА НЕПРОДОВОЛЬСТВЕННЫЕ ТОВАРЫ



## ИНДЕКСЫ ЦЕН НА УСЛУГИ





# ИНДЕКСЫ ЦЕН НА ОТДЕЛЬНЫЕ ГРУППЫ И ВИДЫ ПРОДОВОЛЬСТВЕННЫХ ТОВАРОВ

В % К ДЕКАБРЮ ПРЕДЫДУЩЕГО ГОДА

Февраль 2023г.  
к декабрю 2022г., %



**101,5**

Продовольственные товары



**111,6**

Фруктоовощная продукция,  
включая картофель



**101,0**

Макаронные изделия



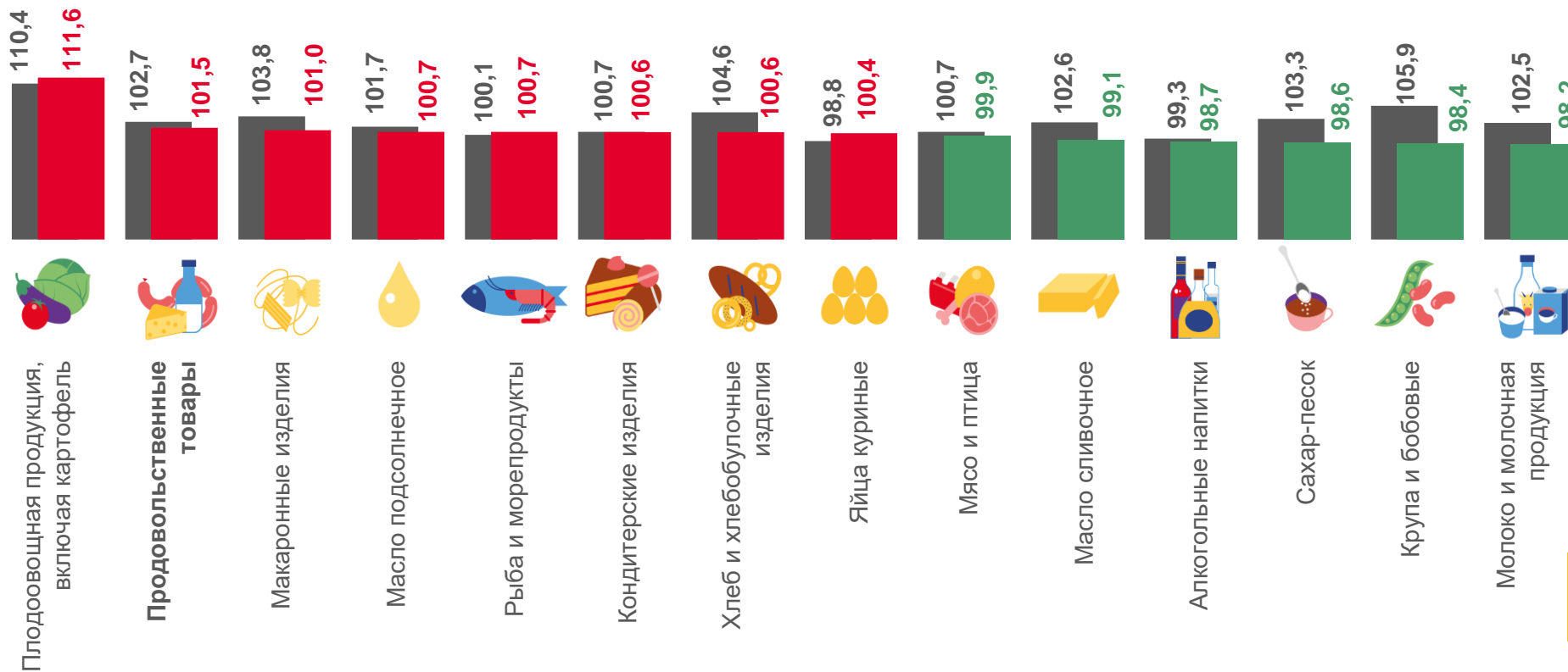
**98,4**

Крупа и бобовые



**98,2**

Молоко и молочная продукция



■ Февраль 2022г. к декабрю 2021г.

■ Февраль 2023г. к декабрю 2022г.





# ИНДЕКСЫ ЦЕН НА ОТДЕЛЬНЫЕ ГРУППЫ НЕПРОДОВОЛЬСТВЕННЫХ ТОВАРОВ

В % К ДЕКАБРЮ ПРЕДЫДУЩЕГО ГОДА

Февраль 2023г.  
к декабрю 2022г., %



99,4

Непродовольственные товары



103,0

Ткани



101,9

Табачные изделия



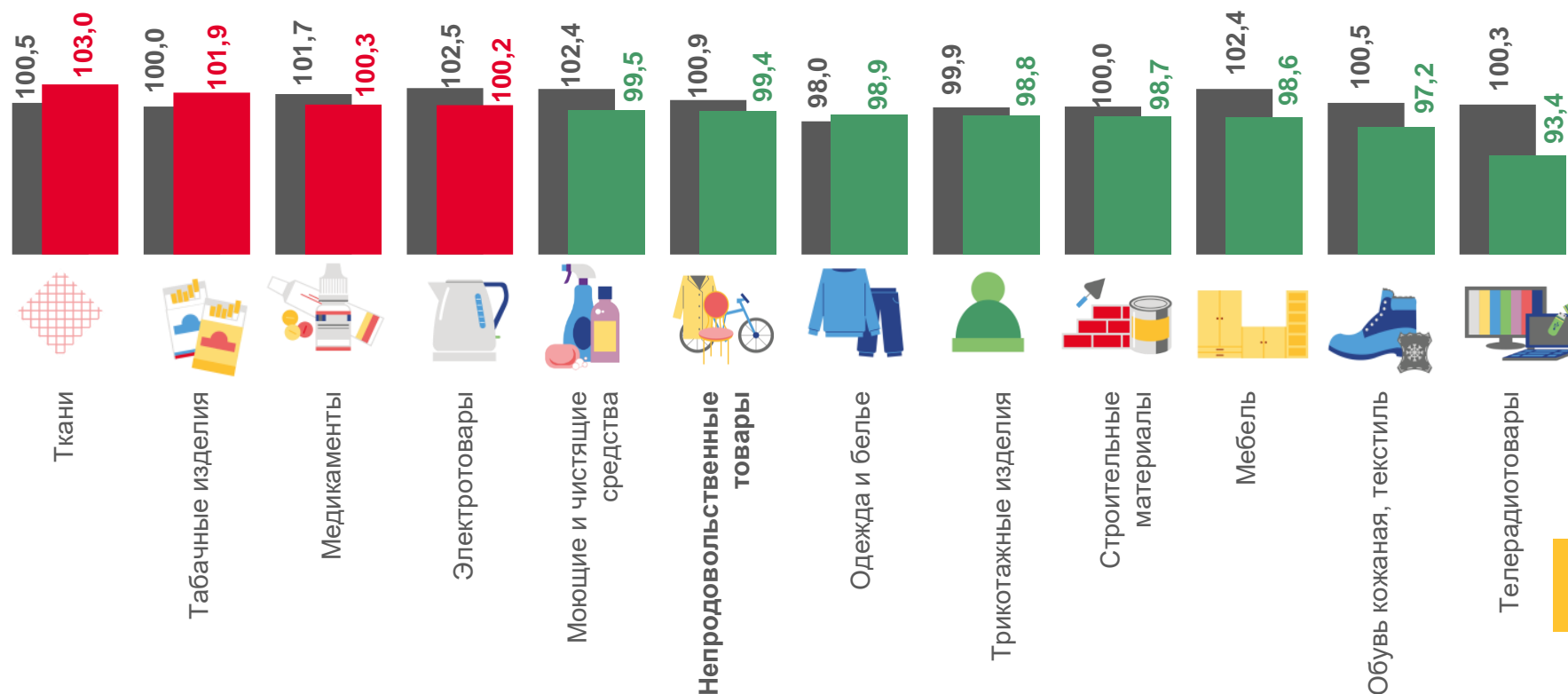
97,2

Обувь кожаная, текстиль



93,4

Телерадиотовары



■ Февраль 2022г. к декабрю 2021г.

■ Февраль 2023г. к декабрю 2022г.



# ИНДЕКС ЦЕН НА ОТДЕЛЬНЫЕ МЕДИКАМЕНТЫ ЖИЗНЕННО НЕОБХОДИМЫЕ И ВАЖНЕЙШИЕ ЛЕКАРСТВЕННЫЕ ПРЕПАРАТЫ

В % К ДЕКАБРЮ ПРЕДЫДУЩЕГО ГОДА

Февраль 2023г.  
к декабрю 2022г., %



**100,5**

Медикаменты, жизненно необходимые и важнейшие лекарственные препараты



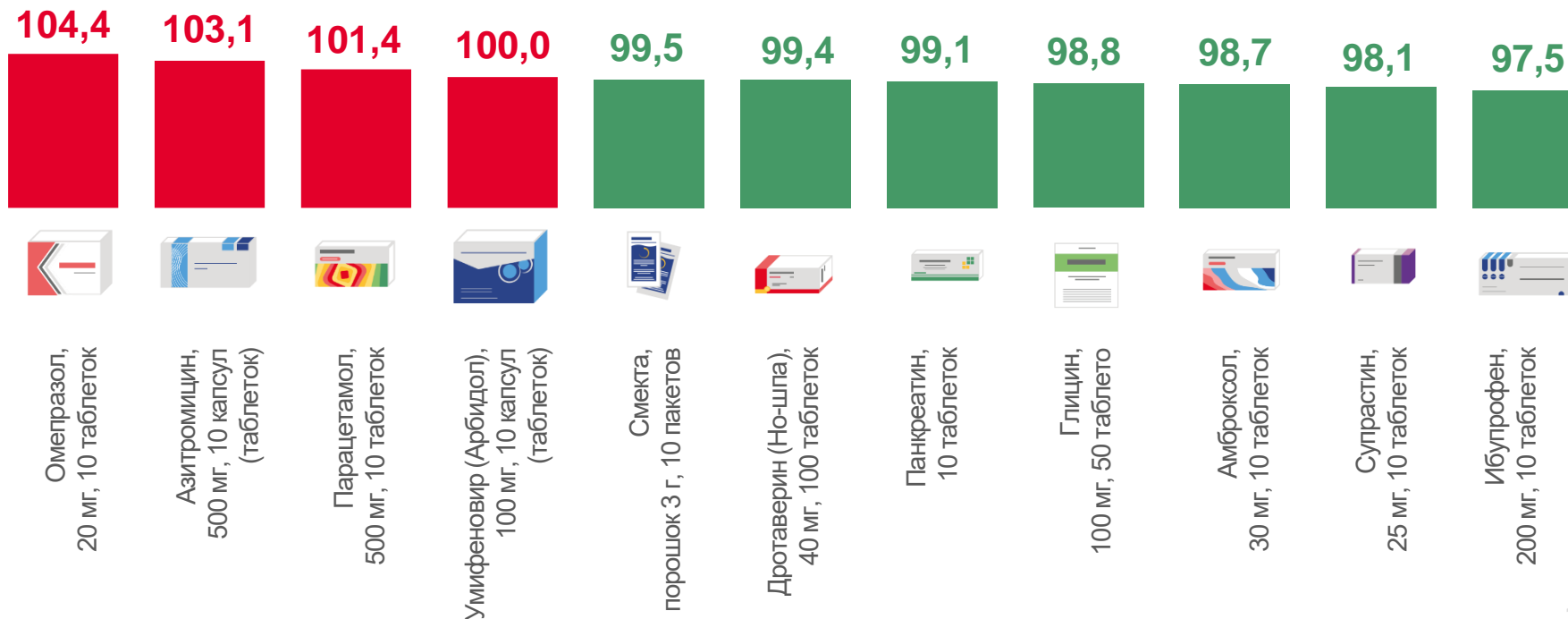
**104,4**

Омепразол,  
20 мг, 10 таблеток



**97,5**

Ибупрофен,  
200 мг, 10 таблеток





# ИНДЕКС ЦЕН НА ОТДЕЛЬНЫЕ МЕДИКАМЕНТЫ, КРОМЕ ЖИЗНЕННО НЕОБХОДИМЫХ И ВАЖНЕЙШИХ ЛЕКАРСТВЕННЫХ ПРЕПАРАТОВ

В % К ДЕКАБРЮ ПРЕДЫДУЩЕГО ГОДА

Февраль 2023г.  
к декабрю 2022г., %



**100,1**

Медикаменты, кроме жизненно необходимых и важнейших лекарственных препаратов



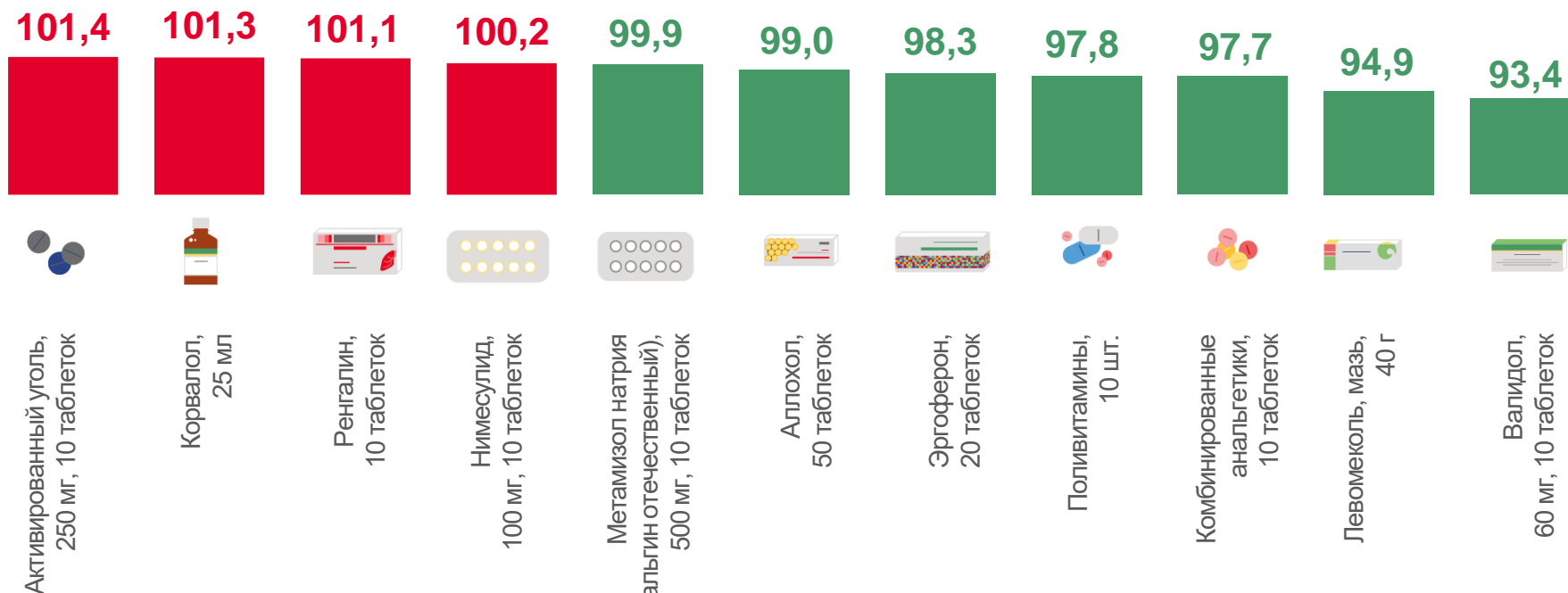
**101,4**

Активированный уголь,  
250 мг, 10 таблеток



**93,4**

Валидол,  
60 мг, 10 таблеток





# ИНДЕКСЫ ТАРИФОВ НА УСЛУГИ

В % К ДЕКАБРЮ ПРЕДЫДУЩЕГО ГОДА

Февраль 2023г.  
к декабрю 2022г., %



Услуги

99,0



Зарубежного туризма

113,5



Организации культуры

111,6



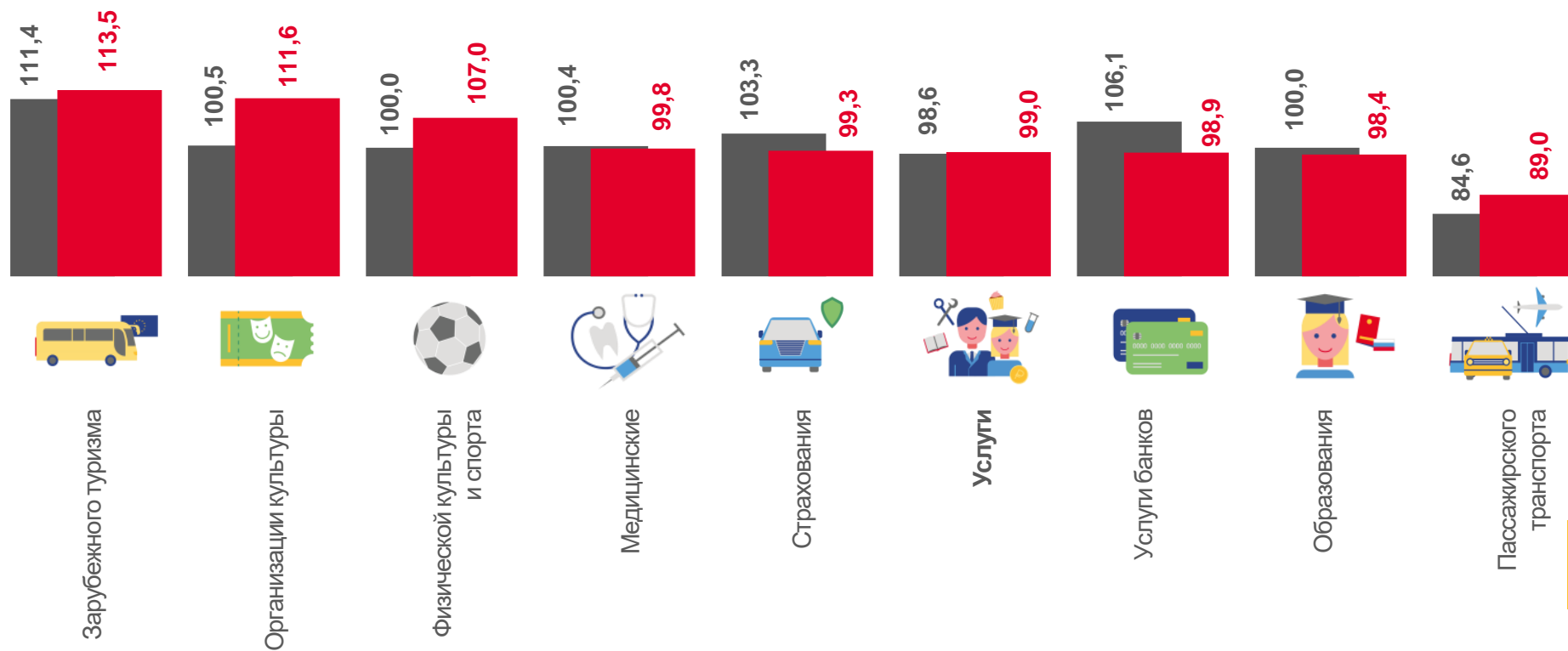
Образования

98,4



Пассажирского транспорта

89,0



■ Февраль 2022г. к декабрю 2021г.

■ Февраль 2023г. к декабрю 2022г.



# ИНДЕКСЫ ЦЕН НА ТОПЛИВО МОТОРНОЕ

В % К ДЕКАБРЮ ПРЕДЫДУЩЕГО ГОДА

Февраль 2023г.  
к декабрю 2022г., %



96,3

Топливо моторное



96,1

Бензин автомобильный

101,0



Дизельное  
топливо

100,0



Бензин  
автомобильный  
марки АИ-98

98,7



Газовое моторное  
топливо

95,3



Бензин  
автомобильный  
марки АИ-95

94,9



Бензин  
автомобильный  
марки АИ-92